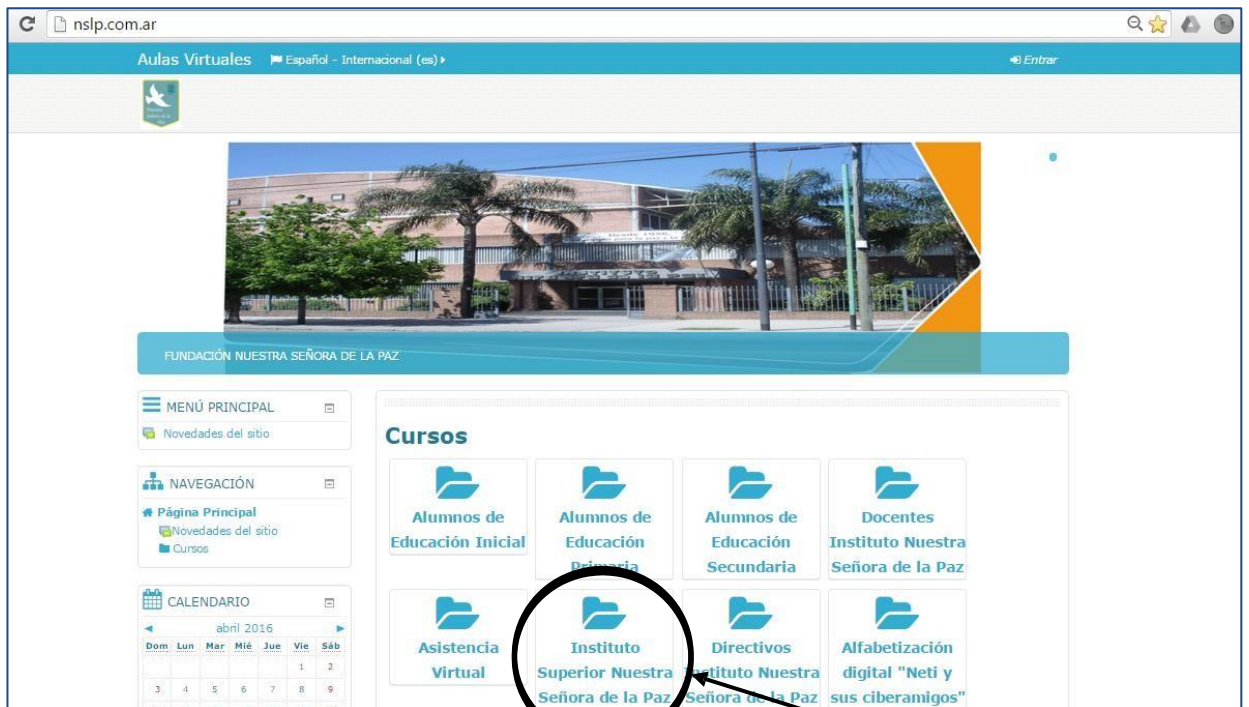




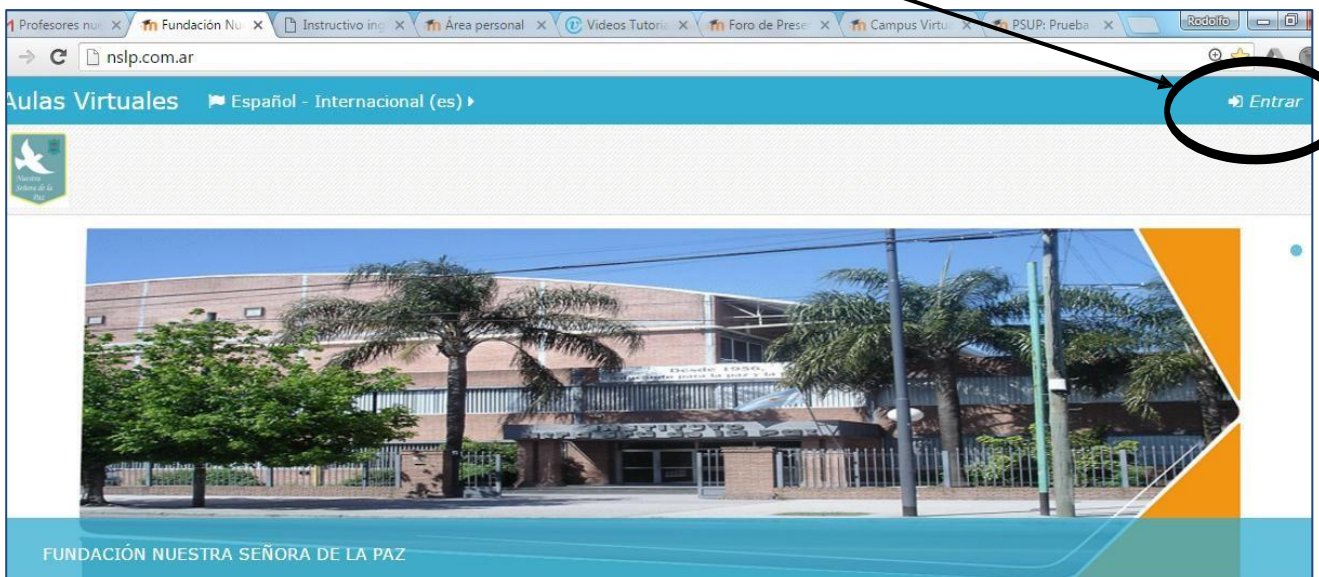
## Aulas del Campus del Instituto Superior Nuestra Señora de la Paz

### Instructivo para ingresar al sitio:

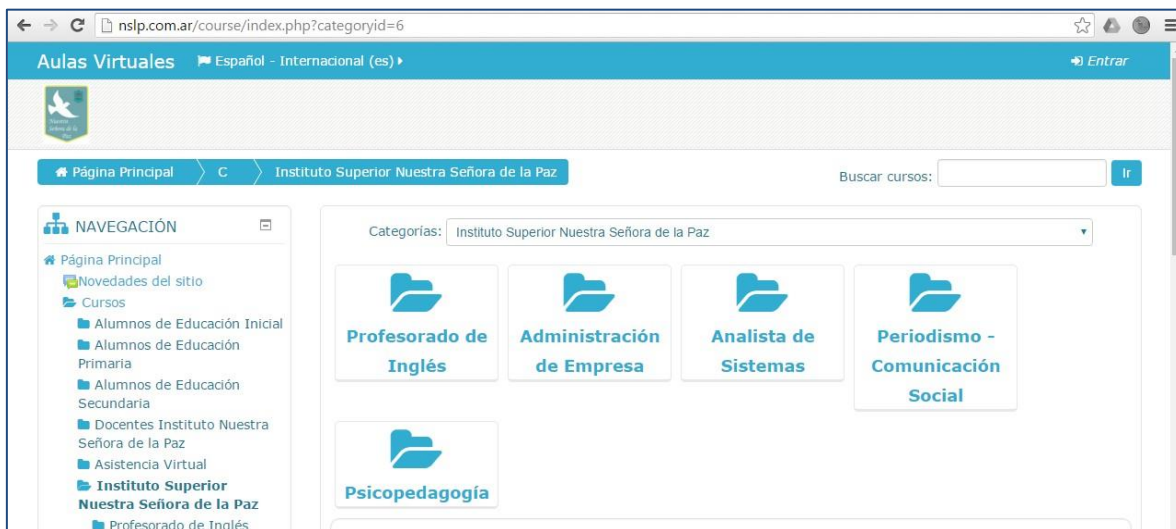
1. Para acceder al sitio donde están las aulas del Instituto Superior, escriba en la barra de direcciones: <http://nslp.com.ar>. Luego de ingresar al sitio, verá la siguiente pantalla:



- a) Puede optar por buscar sus materias dentro de la carpeta **Instituto Superior Nuestra Señora de la Paz**
- b) O bien ingresar sus datos de usuario y contraseña en **Entrar**, para acceder directamente a sus cursos



- Si seleccionó **a) la carpeta del instituto**, la ventana que verá tendrá el aspecto siguiente:

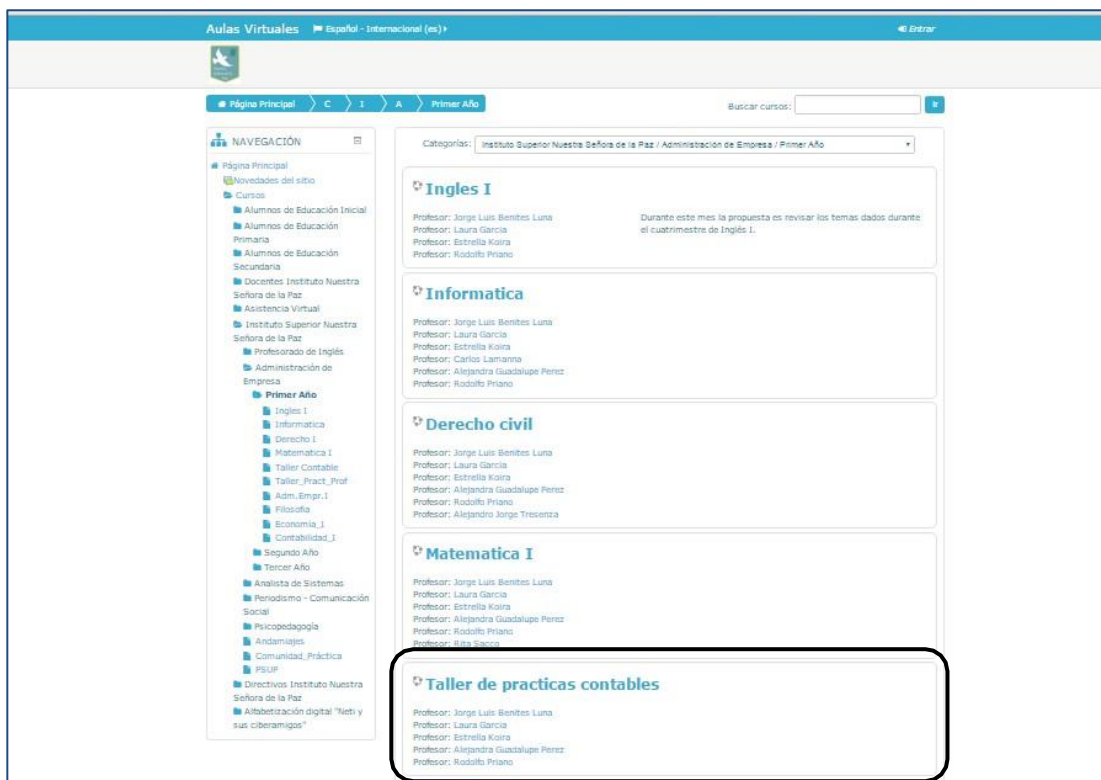


Allí verá las distintas carreras del Instituto en diferentes carpetas. Ud. podrá optar por buscar la materia por carrera y luego por año. Veamos como ejemplo si quiere buscar la materia **Taller de prácticas Contables**, de la carrera **Administración de Empresa**, en **Primer Año**. Los pasos serían los siguientes:

1. Seleccionar la carrera **Administración de Empresa**, dentro de las Categorías. Verá la pantalla siguiente



2. Seleccionar **Primer Año**. Al hacerlo aparecerán todas las materias correspondientes a ese año

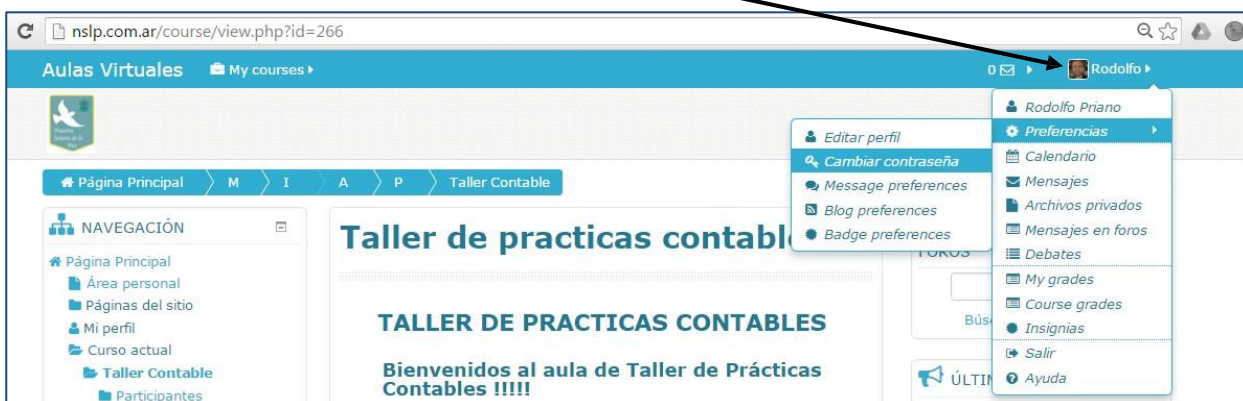


3. Como se ve en la figura anterior, al final de la página se encuentra la materia buscada **Taller de prácticas contables**. De ese modo Ud. puede buscar cualquier materia de cualquier carrera, seleccionando la categoría correspondiente y luego el año en el que se dicta la misma. Al ingresar de este modo, verá la pantalla que le permite ingresar al sitio con su usuario y contraseña.
4. La pantalla siguiente aparece tanto si sigue la secuencia anterior o si ingresó por la opción b) , con el botón **Entrar**. Deberá ingresar al sitio, con su **Usuario** y **Contraseña** , como se muestra a continuación:

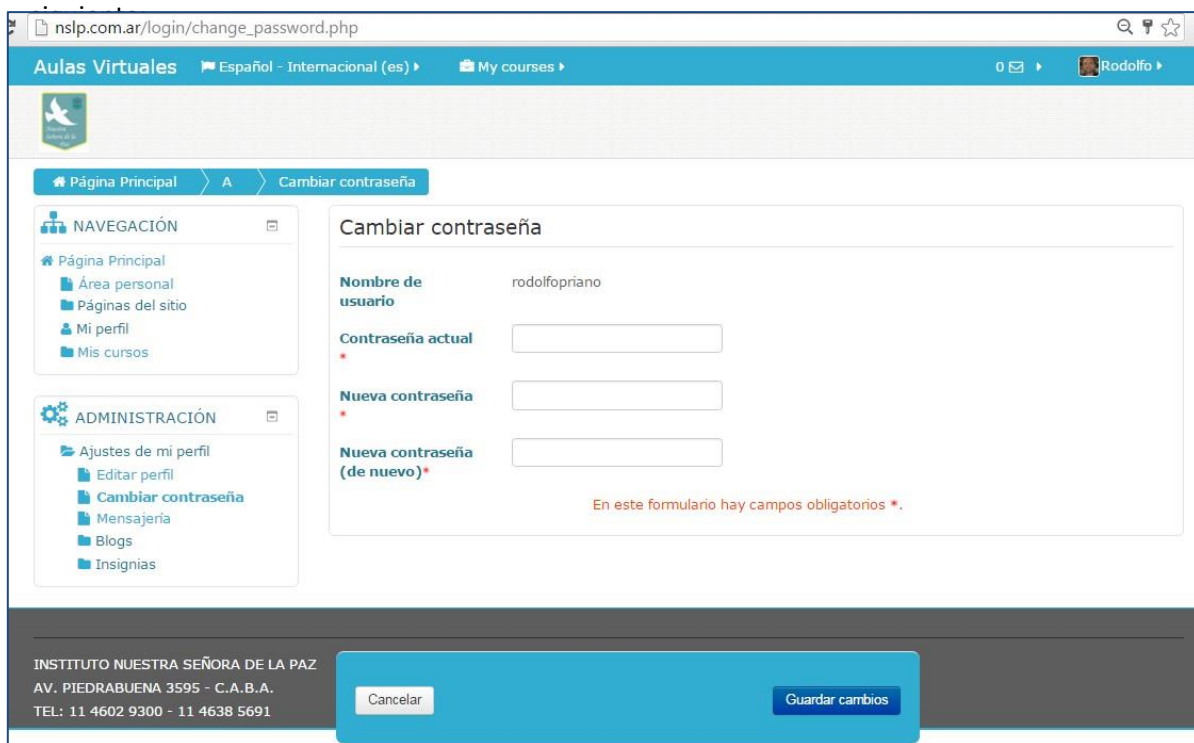


5. Para ingresar por primera vez, debe escribir lo siguiente:
  - a. Usuario: su **apellido completo y tres letras de su nombre** (Ejemplo, para alumno **Bruno Tinganelli**, su usuario es **tinganellibru**). Si su apellido es compuesto, puede que figure su usuario con las dos o tres palabras que corresponden a su documento (por ejemplo para la alumna **Mariela Covatta Olivera**, su usuario es: **covattaoliveramar**). En caso de que su apellido tenga un ñ reemplácelo por n
  - b. Contraseña: inicialmente su contraseña será: **lapaz2020**. Si aún así no puede acceder al sitio envíe un correo [tutoriasuperiorlapaz@gmail.com](mailto:tutoriasuperiorlapaz@gmail.com) en donde las tutoras Daniela Pereyra o Mariela Minichuk les responderán su mensaje.

6. Si hace clic en su **Área Personal**, verá todas las materias en las que está inscripto. Es conveniente que cambie su contraseña de acceso al sitio, ya que la misma es común inicialmente a todos los alumnos. Para hacerlo seleccione la opción **Preferencias, Cambiar contraseña** que se encuentra a la derecha en la parte superior, donde se encuentra su **Usuario**:



7. En la ventana que aparecerá, deberá escribir su **Contraseña actual**, su **Nueva contraseña** y luego repetirla en el recuadro siguiente (**Nueva Contraseña de nuevo**), tal como se muestra en la pantalla



Tenga en cuenta que deberá hacer clic en el botón **Guardar cambios**, para que quede confirmado su cambio de contraseña.

Si por algún inconveniente no pueden ingresar con su usuario y contraseña les pedimos que escriban un correo a [tutoriasuperiorlapaz@gmail.com](mailto:tutoriasuperiorlapaz@gmail.com) en donde las tutoras Daniela Pereyra o Mariela Minichuk les responderán su mensaje.